



JoLauterbach Software GmbH

XTensions Software, Plug-Ins und individuelle Lösungen

FontFilter 2.0

Automatische Schriftenaktivierung für QuarkXPress™

JoLauterbach Software GmbH
Stolzingstraße 4a
95445 Bayreuth

Tel.: +49-921-7303363

info@jolauterbach.de
<https://jolauterbach.de>



1. Übersicht

FontFilter ermöglicht die automatische oder manuelle Aktivierung von fehlenden Schriften und stellt eine Palette mit einem Schriftenmenu bereit. Dieses Menu besteht aus den im Dokument verwendeten Schriften und einer konfigurierbaren Untermenge der Systemschriften.

2. Systemvoraussetzungen

- QuarkXPress™ 2015-2018, macOS

3. Installation

Zur Installation die Datei "ExportX.xnt" in den XTensions-Ordner von QuarkXPress™ kopieren. Für QuarkXPress 2015/16 finden Sie diesen im Programmordner. Für QuarkXPress™ 2017/18 gibt es stattdessen zwei mögliche Installationsordner (aktueller Benutzer/alle Benutzer, 20xx --> 2017/2018):

- ~/Library/Application Support/Quark/QuarkXPress 20xx/XTensions
- /Library/Application Support/Quark/QuarkXPress 20xx/XTensions

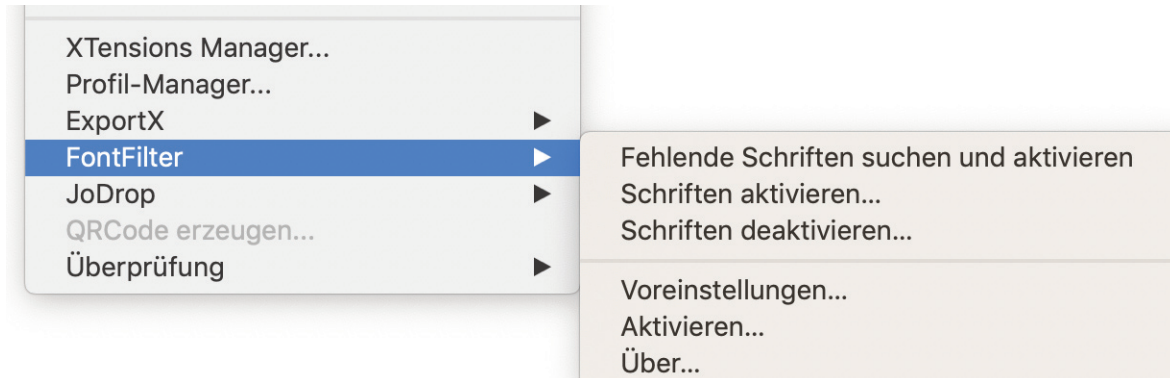
Für QuarkXPress 2018 Pro (App Store) lautet der Pfad für die XTensions:

- ~/Library/Containers/com.quark.quarkxpress.2018.pro/Data/Library/Application Support/Quark/QuarkXPress 2018/XTensions



4. FontFilter Menu

Im Menu „Hilfsmittel“ erscheint ein zusätzliches Menu „FontFilter“ mit diversen Befehlen:



FontFilter Menu

4.1 Fehlende Schriften suchen und aktivieren

Fehlende Schriften können über diesen Befehl aktiviert werden. Hierzu müssen vorher über die „Voreinstellungen...“ Ordner definiert werden, in denen nach Schriften gesucht wird.

4.2 Schriften aktivieren

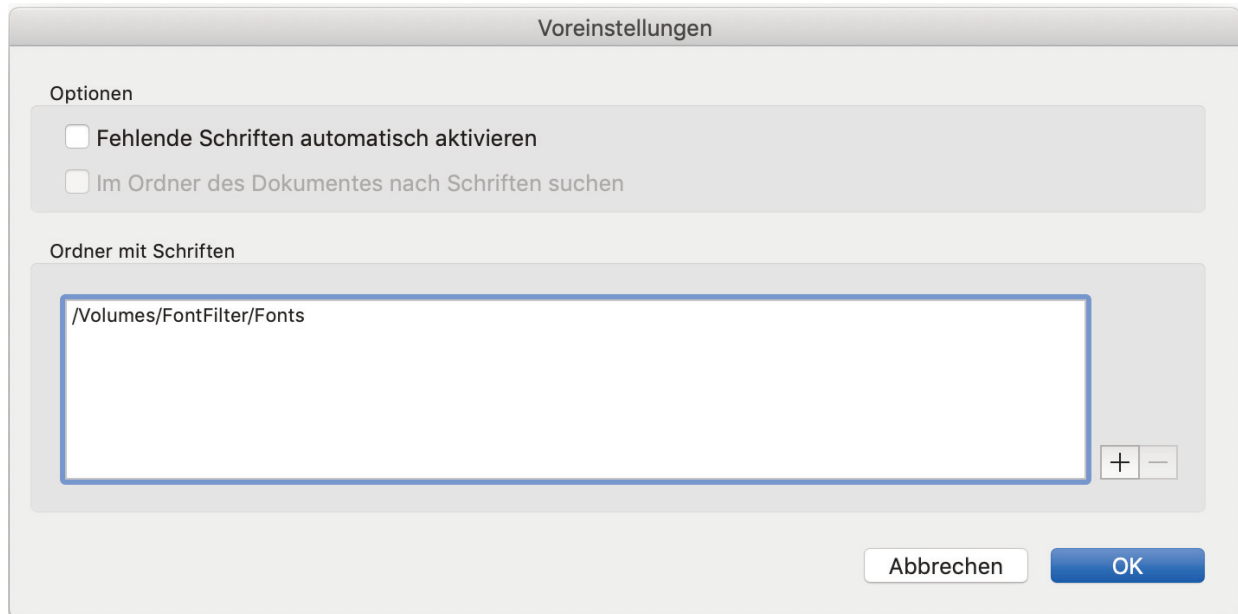
Dieser Befehl aktiviert Schriften aus den ausgewählten Schriftdateien.

4.3 Schriften deaktivieren

Dieser Befehl deaktiviert eine oder mehrere vom FontFilter aktivierter Schriften. Hierbei ist zu beachten, daß alle Aktivierungen nur in der laufenden Sitzung von QuarkXPress™ sichtbar sind.



4.4 Voreinstellungen



Voreinstellungen

Der Dialog Voreinstellungen ermöglicht die Auswahl von Ordnern, in denen nach fehlenden Schriften gesucht werden soll und Optionen für die automatische Schriftenaktivierung. Die Option „Fehlende Schriften automatisch aktivieren“ erfordert Neustart von QuarkXPress™. Wenn diese Option deaktiviert ist, erscheint bei fehlenden Schriften der Standarddialog von QuarkXPress™.

4.5 Aktivieren

Dieser Befehl öffnet einen Dialog zur Eingabe des Aktivierungsschlüssels. Wenn Sie einen zeitlich befristeten Schlüssel zum Testen wünschen, einfach per E-mail an <info@jolautebach.de> anfordern.

4.6 Über

Anzeige der Version und Seriennummer.



5. FontFilter Palette

Die FontFilter Palette läßt sich über „Fenster/FontFilter“ ein- und ausblenden:



Die FontFilter Palette

Das Textfeld zeigt den vollen Namen der aktiven Schrift. Beim Klicken auf das schwarze Dreieck rechts neben dem Textfeld erscheint ein hierarchisches Menu (auch für ältere Versionen von QuarkXPress™) mit dem konfigurierbaren Schriftenmenu. Über dieses Menu kann die aktive Schrift geändert werden.

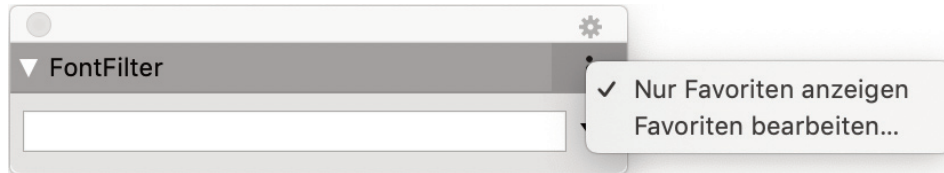


Ändern der aktiven Schrift



6. FontFilter Kontextmenu

Beim Klicken auf das Kontextmenu rechts oben in der Palette erscheint ein Menu mit diversen Funktionen.



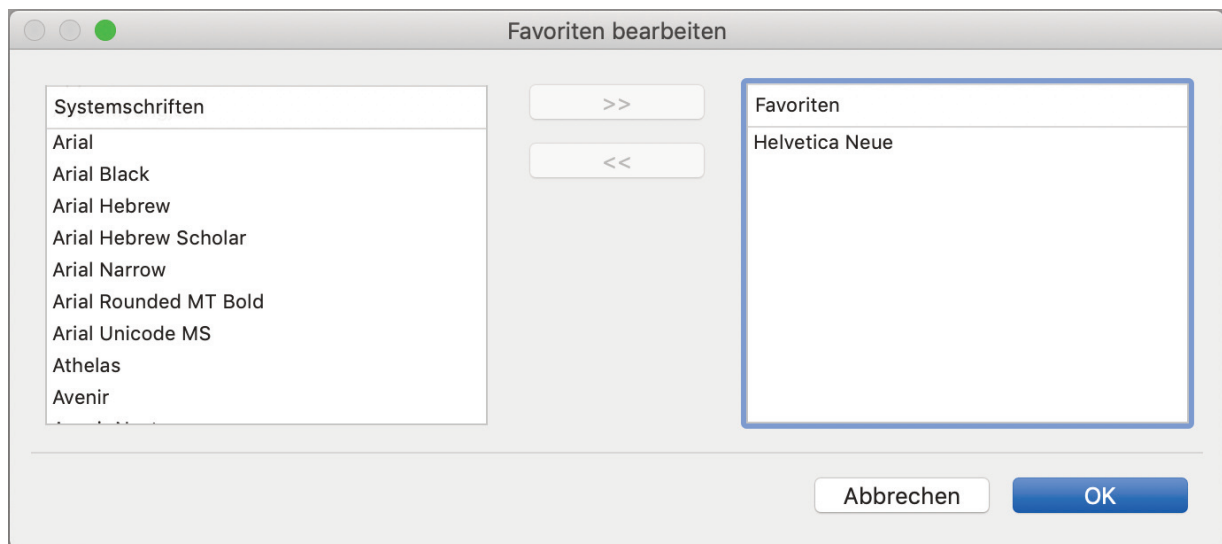
FontFilter Kontextmenu

6.1 Nur Favoriten anzeigen

Diese Option ist anzuwählen, wenn man nur eine Untermenge der Systemschriften auswählbar haben will (s. „Favoriten bearbeiten...“).

6.2 Favoriten bearbeiten

Dieser Befehl öffnet einen Dialog zum Bearbeiten der Untermenge des Schriftenmenus.



Favoriten bearbeiten



Disclaimer of Quark, Inc.

THIS SOFTWARE PACKAGE HAS NOT BEEN WRITTEN, REVIEWED OR TESTED BY QUARK.

QUARK MAKES NO WARRANTIES, EITHER EXPRESS OR IMPLIED, REGARDING THE ENCLOSED SOFTWARE PACKAGE, ITS MERCHANTABILITY, OR ITS FITNESS FOR ANY PARTICULAR PURPOSE. QUARK DISCLAIMS ALL WARRANTIES RELATING TO THE ENCLOSED SOFTWARE PACKAGE. ALL OTHER WARRANTIES AND CONDITIONS, WHETHER EXPRESS, IMPLIED, COLLATERAL, MADE BY THE DISTRIBUTORS, RETAILERS OR DEVELOPERS OF THE ENCLOSED SOFTWARE ARE DISCLAIMED BY QUARK, INCLUDING, WITHOUT LIMITATION, NON-INFRINGEMENT, COMPATIBILITY, OR THAT THE SOFTWARE IS ERROR-FREE, OR THAT ERRORS CAN OR WILL BE CORRECTED. SOME JURISDICTIONS, STATES, OR PROVINCES DO NOT ALLOW LIMITATIONS ON IMPLIED WARRANTIES, SO THE ABOVE LIMITATION MAY NOT APPLY TO PARTICULAR USERS.

REGARDLESS OF WHETHER ANY REMEDY FAILS OF ITS ESSENTIAL PURPOSE, IN NO EVENT SHALL QUARK OR ANY ENTITY WHICH CONTROLS, IS CONTROLLED BY, OR IS UNDER COMMON CONTROL OF QUARK, BE LIABLE FOR ANY SPECIAL, INDIRECT, INCIDENTAL, CONSEQUENTIAL OR PUNITIVE DAMAGES, INCLUDING, BUT NOT LIMITED TO, ANY LOST PROFITS, LOST TIME, LOST SAVINGS, LOST DATA, LOST FEES, OR EXPENSES OF ANY KIND ARISING FROM INSTALLATION OR USE OF THE SOFTWARE OR ACCOMPANYING DOCUMENTATION IN ANY MANNER, HOWEVER CAUSED AND ON ANY THEORY OF LIABILITY. IN ANY EVENT, QUARK'S LIABILITY RELATING TO THE SOFTWARE SHALL BE LIMITED TO THE AMOUNT PAID BY USERS TO QUARK, IF ANY. THESE LIMITATIONS WILL APPLY EVEN IF QUARK HAS BEEN ADVISED OF SUCH POSSIBLE DAMAGES. SOME JURISDICTIONS, STATES, OR PROVINCES DO NOT ALLOW THE EXCLUSION OR LIMITATION OF INCIDENTAL OR CONSEQUENTIAL DAMAGES, SO THE LIMITATION OR EXCLUSION INCLUDED IN THIS LICENSE AGREEMENT MAY NOT APPLY TO PARTICULAR DEVELOPERS.

Quark, QuarkXPress, QuarkXPress Passport and XTensions are trademarks of Quark, Inc. and all applicable affiliated companies, Reg. U.S. Pat. & Till. Off. and in many other countries. The Quark logo and the XTensions logo are trademarks of Quark, Inc. and all applicable affiliated companies.